



## Que d'événements !



Un nouveau portrait dans la galerie des bulletiniers, et une plume déjà bien aiguisée. Mais lisez plutôt ce que l'excellent bulletinier du jour, le bon docteur Christian Favre a retenu de cette réunion d'honorables Rotariens:

« Après les trois brillantes sorties extra-muros de l'été, c'est le retour au bercail à Yverne. Par une température bien agréable, l'apéritif est servi sur la terrasse de la Couronne en compagnie de M. Michel Riba, membre du RC Neuchâtel-Vielle-Thielle, visiteur. Luc Del Rizo, Président, ouvre la séance pour faire part des différents événements et défis à venir qui attendent le Club.

Tout d'abord, sachons que le RC Vevey-Montreux-Riviera organise du tir au pistolet le 19 septembre à 18h00 au stand de Villeneuve. Pour Blaise Ingold, il n'y a rien de tel que de commencer cette rentrée en tirant un bon coup.

### EN UN CLIN D'ŒIL


- Il est encore temps de vous inscrire à la séance de cinéma de l'Ecole des Philosophes
- Tout savoir sur Doodle



### INSCRIVEZ-VOUS MAINTENANT !

Allez sur *Doodle* où vous voudrez bien inscrire tous les participants, vous-mêmes et vos accompagnants, INDIVIDUELLEMENT, svp

**Rotary**  
<http://aigle.rotary1990.ch>



**SOYONS  
L'INSPIRATION**

Pour les rescapés, le remontant sera offert par la Municipalité, suivi d'un repas payant au restaurant du Château.

Une action de soutien avec Caritas devrait s'organiser pour une Fondation du CHUV. C'est un peu vague, d'autant plus que M. Jean-Charles Zay, Président du Conseil de Fondation de l'école catholique du Chablais souhaite une aide financière pour soutenir l'activité de la maîtrise d'enfants la Schola d'Aigle. Tous les détails [sur le site de l'école](#).

La visite du Gouverneur Christian Colquhum est annoncée pour le 28 septembre, jour de la conférence de M. Christian Reber. Il y donc une opération de sauvetage à organiser par rapport au timing.

La traditionnelle Soirée Dames du 5ème Vendredi, soit ici celle du 31 août, a du plomb dans l'aile et n'a pas réussi à décoller. Toutefois, le Club n'oublie jamais les conjointes qui sont vivement conviées à l'avant-première du film de Fernand Melgar «à l'École des Philosophes» ([inscriptions et détails à l'agenda](#)). Cédric Blanc, directeur de la Fondation Verdeil qui gère notamment l'école des Philosophes aspire à une forte participation car le réalisateur sera aussi présent et répondra avec lui aux questions des spectateurs.

Rotary, dit aussi Rothäï par quelques-uns, rappelle que l'appel du large s'approche pour certains membres. En effet, un voyage exceptionnel avec rencontre du Rotary Club Roi-Et en Isaan (Nord-Est de la Thaïlande) est organisé du 4 au 11 novembre. Alors, principalement pour ceux qui ne peuvent malheureusement pas venir, le programme du périple actualisé est [disponible sur le site du club](#), à l'agenda, sous l'entrée du voyage.

## RÉUNION DU 24 AOÛT 2018 LA COURONNE

**Présidence :**

Luc del Rizzo

**Bulletinier :**

Christian Favre MD

**Présences à l'extérieur**

NOP

**Rot. visiteurs-invités :**

Michel Riba, du RC Neuchâtel-Vielle-Thielle

**Apéritif :**

Offert par le club

**Taux de présence :**

Bon: 58 %



Le Président ne laisse pas indifférent ...



## A VOS AGENDAS

NB: à jour sur le site du club

- |                     |   |                            |
|---------------------|---|----------------------------|
| 31.08.2018          | Déjeuner d'amitié   | La Couronne                |
| 06.09.2018          | Conférence de classification :<br>Christophe Guido                        | Auberge de La Couronne     |
| 11.09.2018<br>18h30 | <b>Avant-première cinématographique du film "L'Ecole des Philosophes"</b> | Cinéma Cosmopolis<br>Aigle |
| 14.09.2018          | Déjeuner d'amitié   | La Couronne                |





Et enfin pour couronner le tout, à la Couronne, un émincé de bœuf à la mode thaïe est servi. Mais que l'on ne s'y méprenne pas, la nourriture en Isaan est bien plus pimentée, tout comme le sera le voyage, mais à doses supportables».

ChF →

## PENSÉE DU JOUR

«C'est moins grave que si c'était pire»  
Frédéric Dard



# Créer ou remplir un sondage Doodle

## CRÉATION

Un Past-Governor du Rotary nous a demandé comment faire un Doodle. Comme on ne refuse rien à un PDG, voici une procédure qui marche: — Doodle offre essentiellement 2 possibilités, soit ... donner son avis sur une question ou sur un choix, par exemple « je participe, oui ou non », soit ... choisir un moment — date et heure — dans une liste de suggestions.

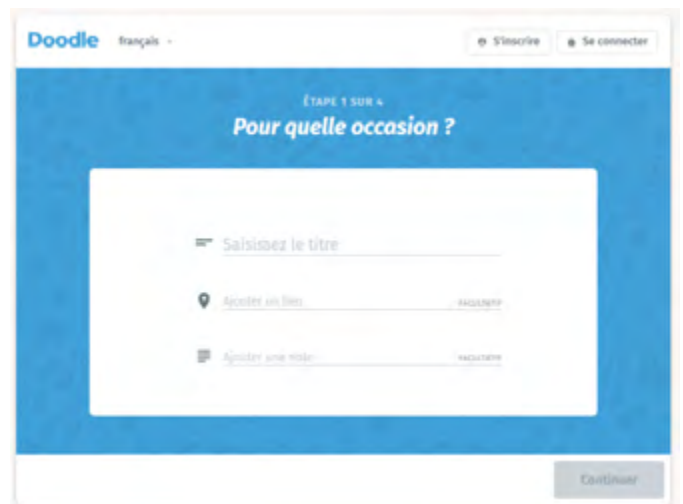
Voyons d'abord, synthétiquement, l'option

### a) "Donner son choix ou son avis"

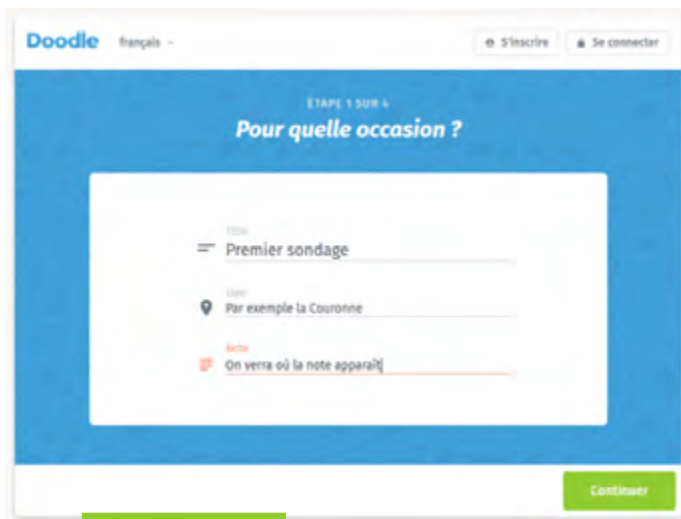
1. Ouvrir son navigateur Internet à l'adresse <http://www.doodle.com>



2. On clique sur **Créer un sondage Doodle**, on obtient



3. On remplit créativement le titre (1<sup>ère</sup> ligne), le lieu (2<sup>ème</sup> ligne) et une note (3<sup>ème</sup> ligne)



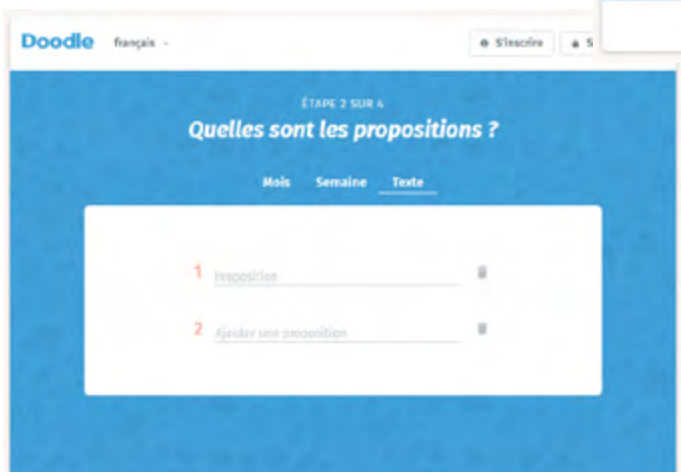
et on clique sur **Continuer** en bas à droite.

4. On accède ensuite à la liste de choix. ATTENTION, C'EST ICI QU'ON VA GÉRER L'OPTION « a) “donner son choix ou son avis” »



À cet endroit, on clique sur le choix **Texte**

5. S'ouvre alors la liste des choix à proposer :



et là il s'agit de bien savoir ce qu'on veut et d'être créatif. On pourra toujours effacer un choix si l'on s'est trompé (suppri-

mer une ligne en cliquant sur la poubelle à droite), mais seulement jusqu'au moment de cliquer **Continuer**, après c'est trop tard et il faudra recommencer au début. Une bonne pratique serait de préparer d'avance ses propositions. Généralement nous voulons organiser un événement particulier et nous voulons savoir combien accepteront l'invitation et combien s'excusent. La somme des réponses positives et négatives donnera une idée du nombre de ceux qui ont accédé au sondage et en négatif, le nombre de ceux qui ne s'y sont pas encore intéressés.

6. Les choix s'inscrivent l'un sous l'autre et une nouvelle ligne apparaît pour étendre le choix :

Lorsque la liste est complète, on clique sur **Continuer** Continuer

7. Nous sommes pratiquement arrivé au terme du processus de création.

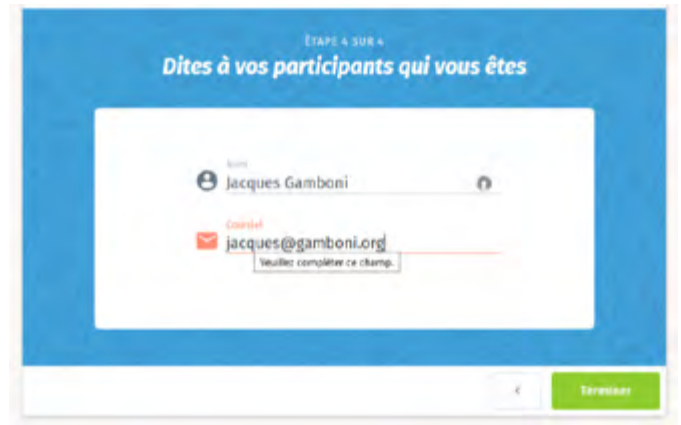


Des options s'offrent dans 2 colonnes. Elles sont puissantes, mais dans la majorité des cas, on peut s'en passer. Les aventuriers pourront toujours essayer et trouver ce que ça donne.

Les autres cliquent donc simplement

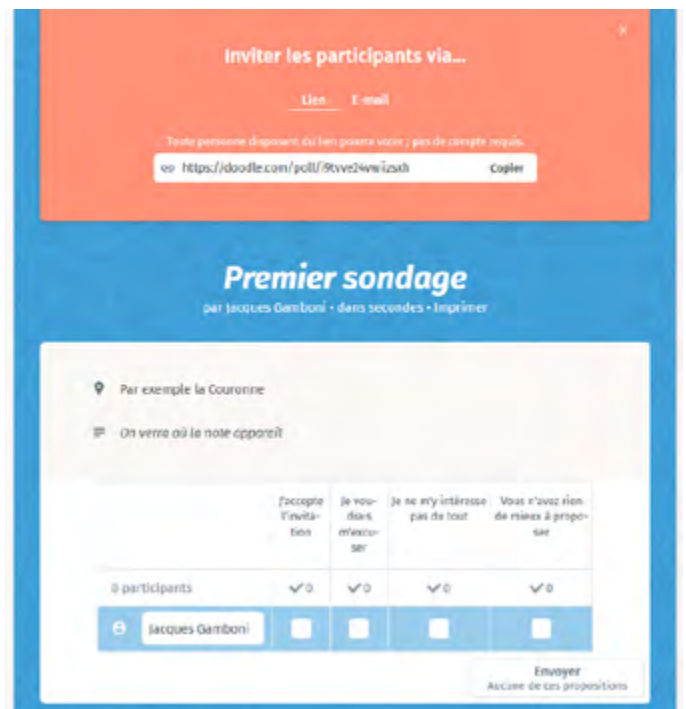
**Continuer** Continuer

8. Dites qui vous êtes et surtout donnez votre adresse courriel *correcte*. Vous aurez besoin du lien qui vous sera envoyé pour effacer le sondage après l'événement.



Cliquez **Terminer** et le sondage est prêt. Il faut maintenant communiquer son adresse à vos invités.

9. Voici ce que ça donne :

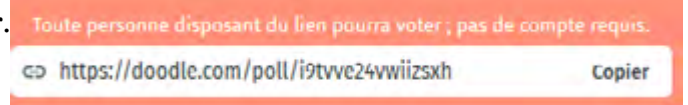


L'adresse à communiquer aux participants se trouve ici.



Le bouton **Copier** vous permettra de copier cette adresse et de la coller par

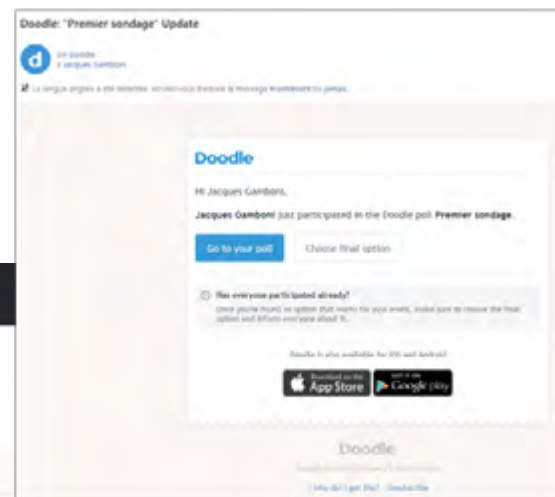
exemple dans un courriel que vous allez envoyer à vos invités à participer.





## REEMPLISSAGE D'UN SONDAGE

L'organisateur du sondage est averti par courriel chaque fois qu'un participant donne sa réponse. Si l'organisateur de la manifestation est différent de celui qui construit le Doodle, le premier conservera l'adresse web du sondage pour pouvoir y retourner et suivre «manuellement» l'évolution des inscriptions. En fait n'importe lequel des invités peut le faire.



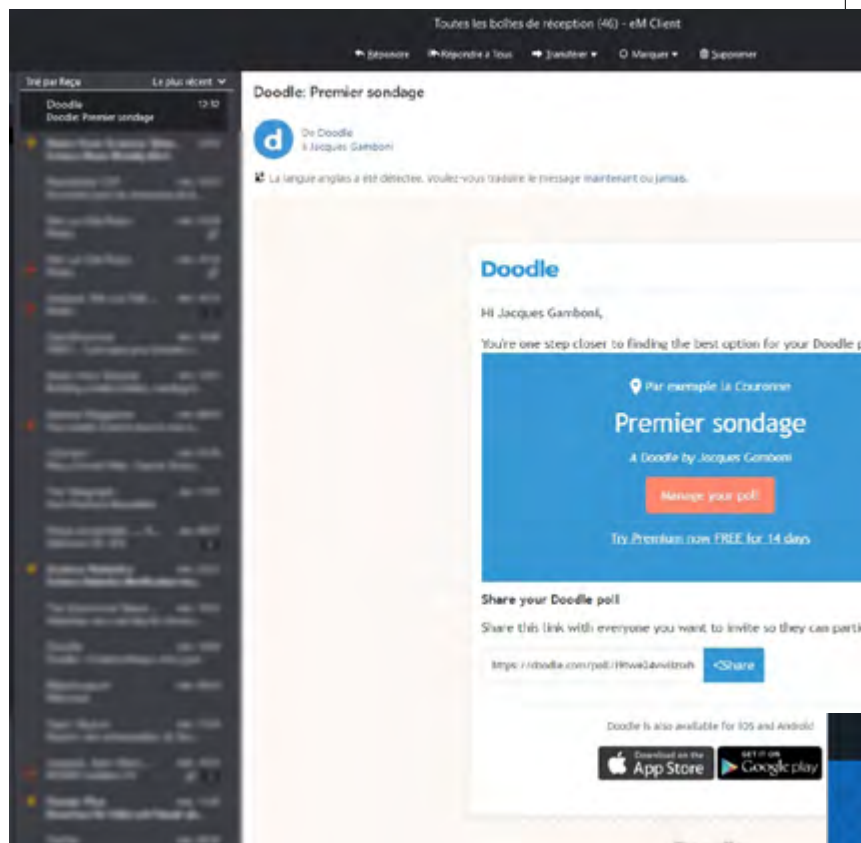
Par exemple ici : <https://doodle.com/poll/i9tvve24vwizsxh>.

Essayez, c'est actif pendant quelques jours.

### 10. Communiquer le sondage par courriel

Pour simplifier le décomptage, insistez toujours que chaque participant soit inscrit individuellement. N'acceptez pas des remarques du genre « je viens avec mon épouse et 3 cousins » **mais exigez 5 inscriptions individuelles**. C'est facile, on peut soi-même, comme participant, donner le nom qu'on veut.

### 11. Aller voir votre courrier, vous devriez trouver ceci :



Conservez ce message jusqu'à la fin de l'événement, vous en aurez besoin pour supprimer le sondage.

Voyons maintenant l'option b, :

## B), CHOISIR UNE DATE ET UNE HEURE

Cette option est. C'est au point 4 de la procédure ci-dessus qu'on choisira **Mois, semaine**.

Nous verrons le détail dans un prochain numéro.

## SUPPRESSION DU SONDAGE À LA FIN

Recherchez dans vos courriels le tout premier que vous avez reçu pour votre sondage. C'est ici celui ci-contre avec la boîte orange **Manage your poll**. On la clique. Puis on clique dans la ligne noire en haut **Plus**.

Tout en bas des choix, on

